

## Anleitung zur Handhabung des PotAS-Datenmanagementsystems

Diese Anleitung beinhaltet eine Einführung für die Erfassung, Verarbeitung und Speicherung der Verbandsdaten über das PotAS-Datenmanagementsystem (Fragenkataloge), das speziell für die Anforderungen von PotAS entwickelt wurde. Zugunsten einer besseren Lesbarkeit wird in den Texten dieser Anleitung auf die gleichzeitige Verwendung männlicher und weiblicher Sprachformen wie zum Beispiel "Sportdirektor/Sportdirektorin" verzichtet. Es wird die männliche Bezeichnung verwendet, wobei sämtliche Bezeichnungen für beide Geschlechter gelten.

Die Einhaltung der aktuellen Datenschutzvorgaben nach den Vorgaben des Bundesdatenschutzgesetzes (BDSG), der EU-Datenschutzgrundverordnung (DSGVO) sowie der IT-Sicherheitsstandards sind grundlegende Voraussetzungen für den Betrieb des Systems. Das Datenmanagementsystem wird bei einem nach ISO 27001 zertifizierten Vertragspartner gehostet. Strenge technologische und organisatorische Maßnahmen werden im Rahmen des Datenmanagementsystems eingesetzt, um die Sicherheit und Vertraulichkeit der in dem Datenmanagementsystem enthaltenen Daten zu gewährleisten.

Der Nutzerzugriff ist passwortgeschützt und erfolgt über die PotAS-Webseite ([www.potas.de](http://www.potas.de)). Für jeden Verband ist ein Verantwortlicher (in den meisten Fällen der Verbandssportdirektor) eingerichtet, der entweder einen Verbandshauptuser für die Bearbeitung der Fragenkataloge anlegt, oder selber als Verbandshauptuser fungiert. Der Verbandssportdirektor/Verbandshauptuser kann weitere Verbandsuser einrichten, die ihn bei der Bearbeitung der Fragenkataloge unterstützen. Die finale Freigabe der eingegebenen Datensätze obliegt jedoch ausschließlich dem Verbandssportdirektor.

Neben dem Zugriff auf die Eingabeumgebung ist auch eine Anzeige der verbandseigenen Eingabedaten über den geschützten Zugang möglich. Eine Anzeigemöglichkeit von Daten anderer Verbände ist nicht gegeben.

Die Nachvollziehbarkeit aller mit „Ja“ beantworteten Fragen müssen vom jeweiligen Bundessportfachverband anhand von zusätzlichen Informationen oder Unterlagen nachprüfbar gemacht werden. Hierfür steht im Online-Eingabesystem zu jedem Unterattribut ein Kommentierungsfeld sowie eine Upload-Funktion für die anzuhängenden Dokumente zur Verfügung. Wir bitten ausschließlich Dateien im PDF-Format hochzuladen. Es obliegt dem Verband zu entscheiden, wie die Nachweiserbringung über die vorgenannten Funktionen erfolgen soll. Die angeforderten Dokumente können hinsichtlich Struktur und Titel verbandspezifisch abweichen.

Bei Fragen, Unklarheiten und zur weiteren Unterstützung steht die Geschäftsstelle der PotAS-Kommission telefonisch unter 0228/99640-9005 oder per Mail an [info@potas.de](mailto:info@potas.de) gern zur Verfügung.

Marco Rehmer / IT-Management

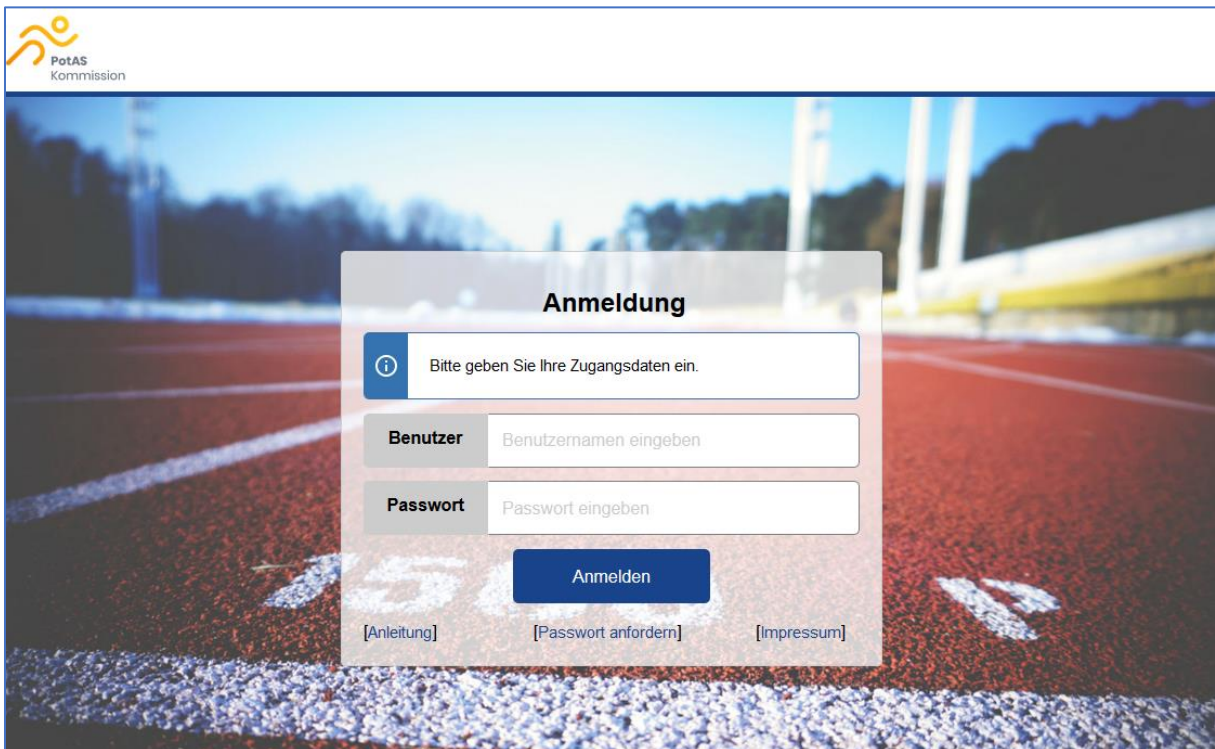
März 2018

## Zugang zum Fragenkatalog innerhalb des Formular-Management-Systems (FMS) der PotAS-Kommission

Die Startseite zur Anmeldung (gesicherter Zugang) befindet sich unter: <https://www.potas.de>

Dort steht unter der Überschrift „Zugang zum PotAS-Datenmanagementsystem“ die Verknüpfung zur Verfügung, mit dem der Nutzer zur Anmeldemaske gelangt.

Es erscheint folgendes Fenster:

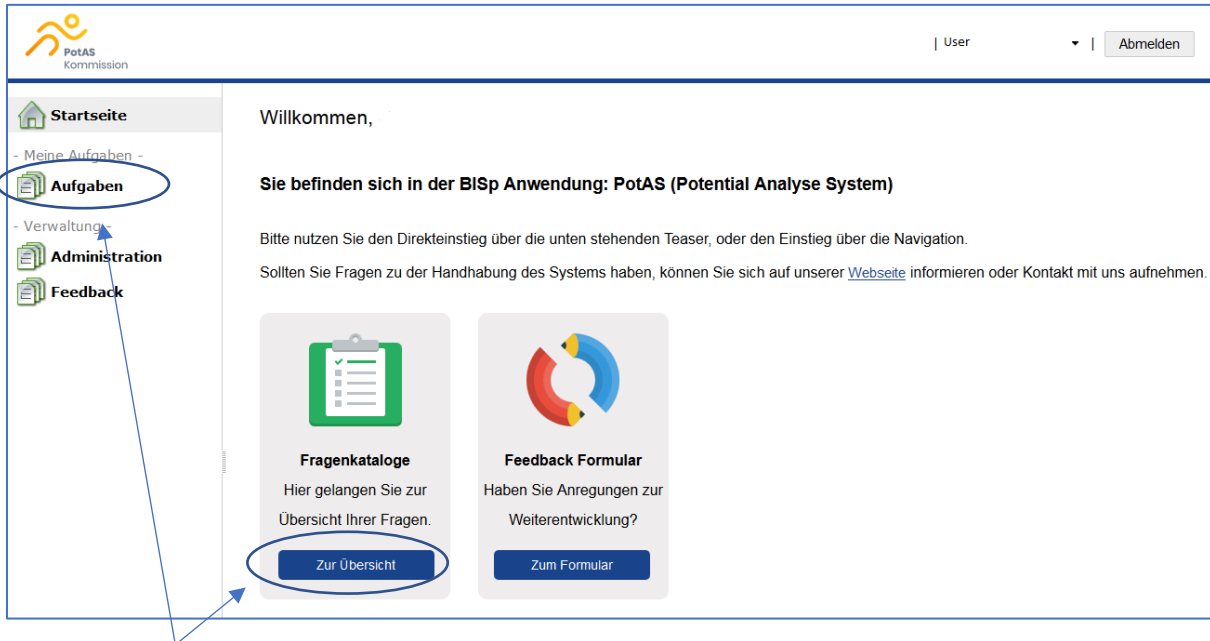


The screenshot shows a login window titled "Anmeldung" overlaid on a background image of a red running track. The window contains the following elements:

- PotAS Kommission logo in the top left corner.
- Information icon and text: "Bitte geben Sie Ihre Zugangsdaten ein."
- Input field for "Benutzer" (Username) with placeholder text "Benutzernamen eingeben".
- Input field for "Passwort" (Password) with placeholder text "Passwort eingeben".
- A blue "Anmelden" button.
- Links for "[Anleitung]", "[Passwort anfordern]", and "[Impressum]" at the bottom.

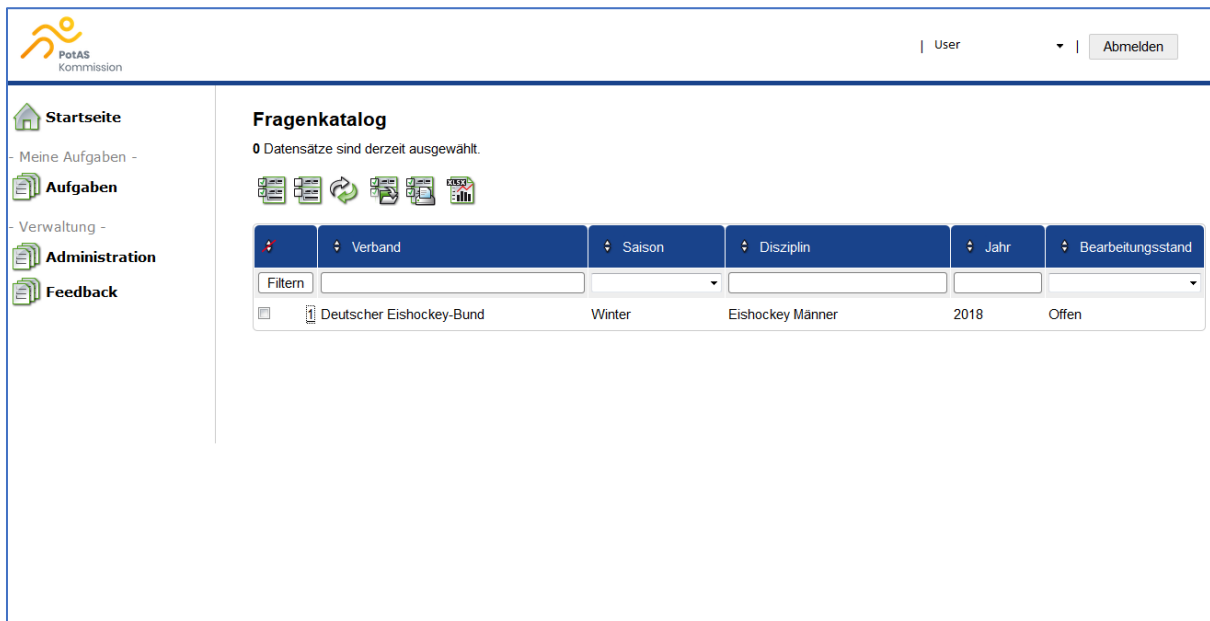
Mit der Eingabe des Benutzernamens und dem Passwort erfolgt die Anmeldung und der Übergang in den Anwendungsbereich. Darüber hinaus kann von dieser Seite eine Anleitung zur Handhabung des Anwendungsbereiches heruntergeladen sowie ein neues Passwort angefordert werden. Aus dem Impressum können Hinweise zum Datenschutz entnommen werden.

Nach erfolgreicher Anmeldung erscheint folgendes Fenster:



Mit einem Klick auf den Button „Zur Übersicht“ im untenstehenden Teaser oder „Aufgaben“, gelangt der Nutzer zur Übersicht, aus welcher der Fragenkatalog für die entsprechende Disziplin des Verbandes ausgewählt werden kann.

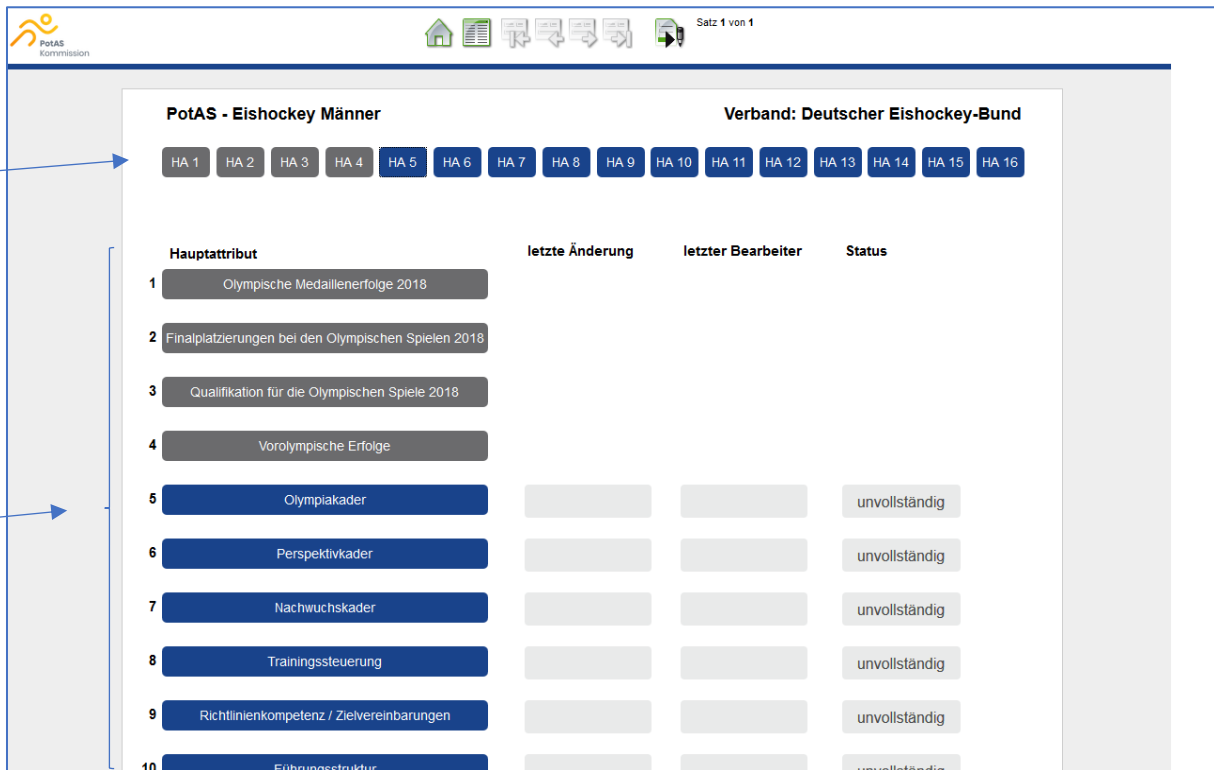
Es erscheint folgendes Fenster:



Verband	Saison	Disziplin	Jahr	Bearbeitungsstand
Deutscher Eishockey-Bund	Winter	Eishockey Männer	2018	Offen

Die Auflistung zeigt die Auswahl aller zur Verfügung stehenden Disziplinen des Verbandes für die ein Fragenkatalog hinterlegt ist. Durch Auswählen des gewünschten Datensatzes gelangt der Nutzer in die Übersicht der Hauptattribute. Der Deutsche Eishockey Bund mit der Disziplin Eishockey Männer steht hier nur beispielhaft.

Es erscheint folgendes Fenster:



**PotAS - Eishockey Männer** Verband: Deutscher Eishockey-Bund

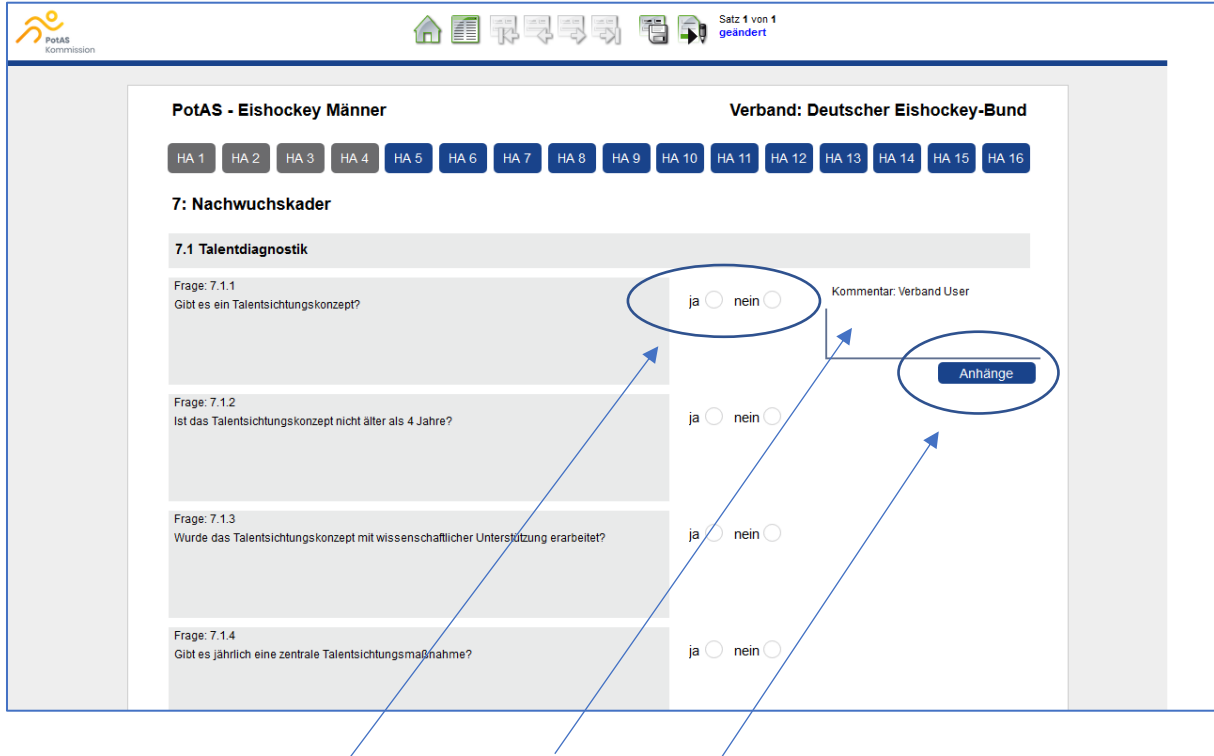
HA 1 HA 2 HA 3 HA 4 HA 5 HA 6 HA 7 HA 8 HA 9 HA 10 HA 11 HA 12 HA 13 HA 14 HA 15 HA 16

Hauptattribut	letzte Änderung	letzter Bearbeiter	Status
1 Olympische Medaillenerfolge 2018			
2 Finalplatzierungen bei den Olympischen Spielen 2018			
3 Qualifikation für die Olympischen Spiele 2018			
4 Vorolympische Erfolge			
5 Olympiakader			unvollständig
6 Perspektivkader			unvollständig
7 Nachwuchskader			unvollständig
8 Trainingssteuerung			unvollständig
9 Richtlinienkompetenz / Zielvereinbarungen			unvollständig
10 Führungsstruktur			unvollständig

Die Übersicht zeigt für die jeweilige Disziplin die Hauptattribute mit Darstellung des letzten Nutzers, der letzten Änderung und dem Status der vorgenommenen Eintragung in das Online-Eingabesystem.

Durch das Klicken auf das jeweilige Hauptattribut (sowohl vertikal, als auch horizontal HA 1 bis HA 16) gelangt der Nutzer zu den Unterattributen und den Fragen. Zu den Hauptattributen 1 - 4 (Erfolge) können keine Eingaben getätigt werden. Diese Daten werden vom DOSB bereitgestellt und von der PotAS-Geschäftsstelle im Online-Eingabesystem erfasst. Ab dem Hauptattribut 5 sind die Angaben von den Usern der Bundessportfachverbände einzutragen.

Es erscheint folgendes Fenster:

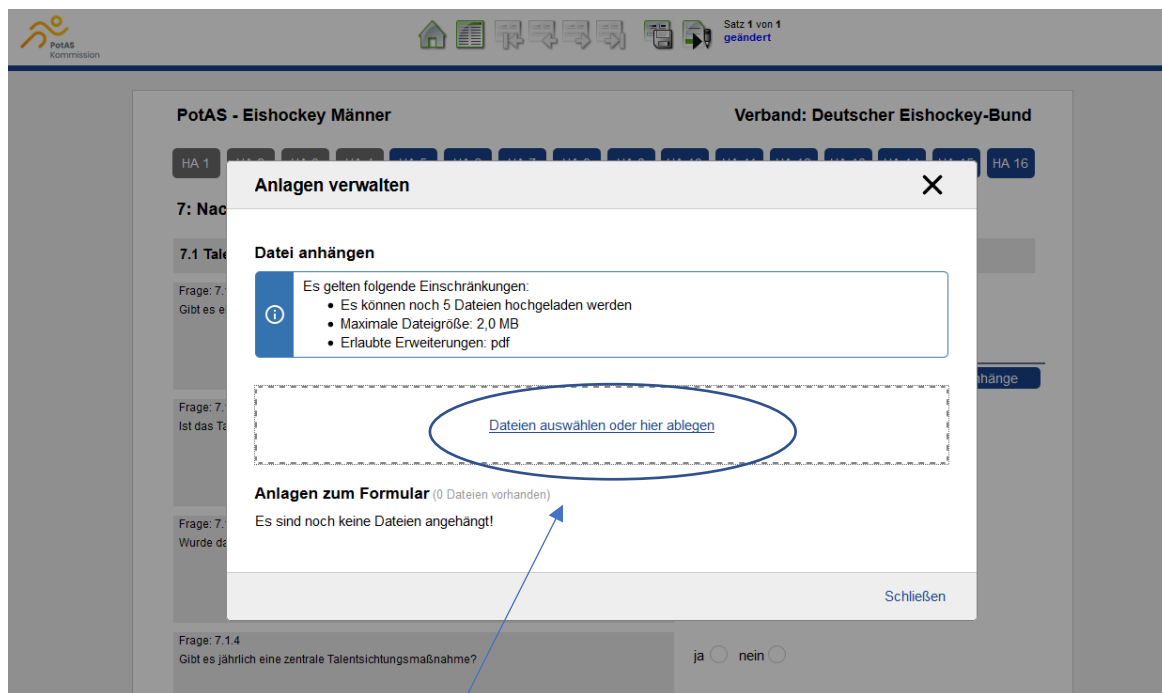


The screenshot shows a web interface for 'PotAS - Eishockey Männer' with the following elements:

- Navigation:** A top bar with icons for home, list, print, and other functions, and a status indicator 'Satz 1 von 1 geändert'.
- Page Header:** 'PotAS - Eishockey Männer' and 'Verband: Deutscher Eishockey-Bund'.
- Menu:** A row of buttons labeled HA 1 through HA 16.
- Section:** '7: Nachwuchskader' with a sub-section '7.1 Talentdiagnostik'.
- Questions:** Four questions with radio button options for 'ja' and 'nein':
  - Frage: 7.1.1: Gibt es ein Talentsichtungskonzept?
  - Frage: 7.1.2: Ist das Talentsichtungskonzept nicht älter als 4 Jahre?
  - Frage: 7.1.3: Wurde das Talentsichtungskonzept mit wissenschaftlicher Unterstützung erarbeitet?
  - Frage: 7.1.4: Gibt es jährlich eine zentrale Talentsichtungsmaßnahme?
- Input Fields:** A text area for 'Kommentar: Verband User' and a blue button labeled 'Anhänge'.
- Annotations:** Blue circles highlight the 'ja/nein' options and the 'Anhänge' button. Blue arrows point from the text below to these elements.

Die Fragen sind mit einem Klick bei „Ja“ oder „Nein“ zu beantworten. Bei einem „Nein“ ist auf die nächste mögliche Frage überzugehen. Bei einem „Ja“ ist die Antwort ggf. mit einem Kommentar und/oder mit Anhängen gemäß dem Anforderungs- und Bewertungsleitfaden (ab Seite 8) zu belegen. Der Kommentar erfolgt direkt in dem entsprechend Feld im Online-Formular. Das Hochladen von Dokumenten erfolgt über den Klick auf den Button „Anhänge“.

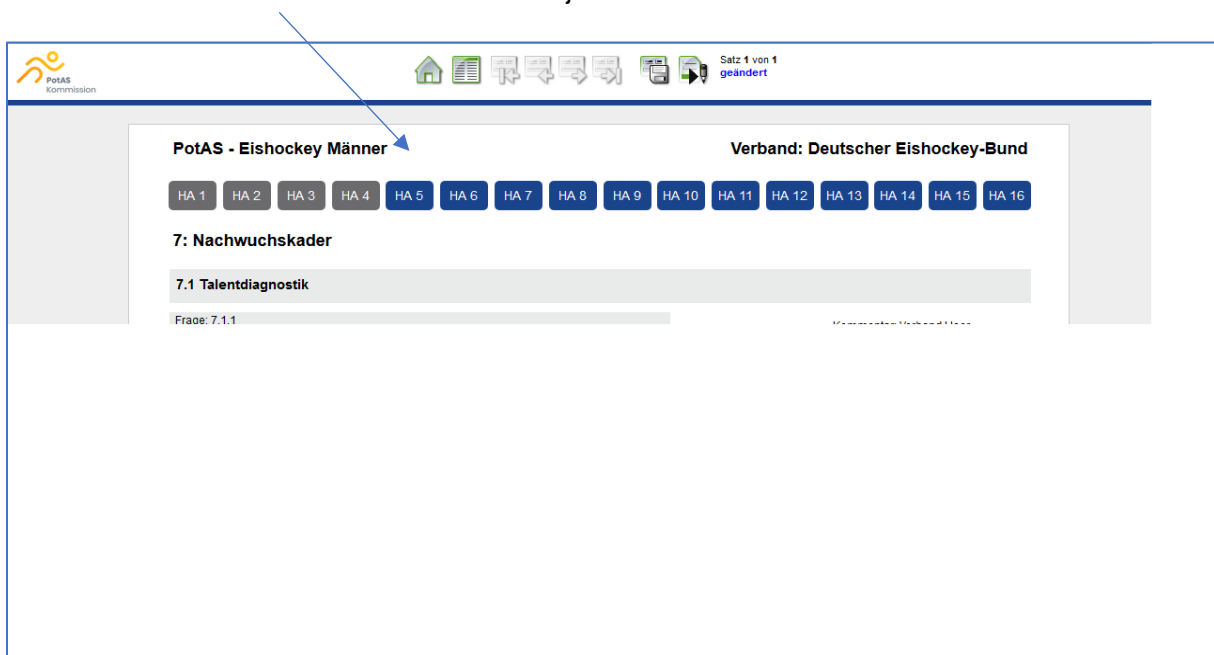
Danach erscheint folgendes Fenster:



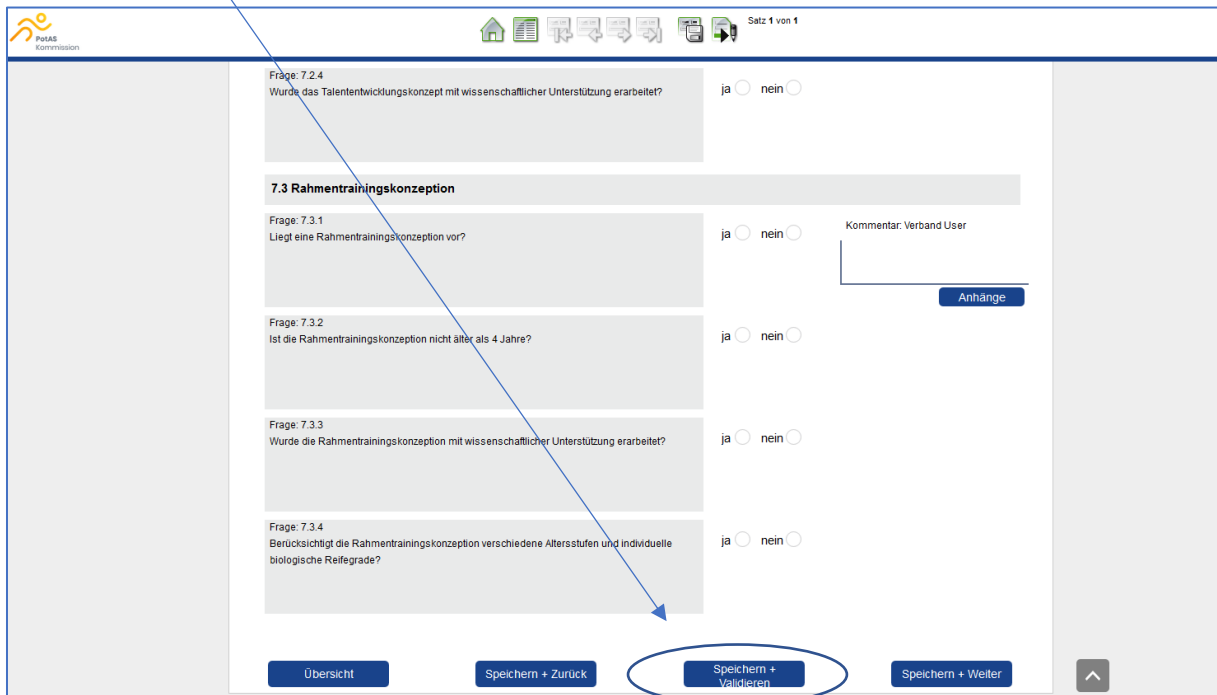
Mit einem Klick auf „Datei auswählen oder hier ablegen“ können Dokumente hochgeladen werden. Alternativ ist das Ablegen von Dokumenten auch mit der Drag and Drop-Funktion möglich.

### Weitere Hinweise:

Von jeder Maske eines Hauptattributs (HA) ist es möglich in eine Maske eines anderen HA zu wechseln. Dazu dienen die Buttons oberhalb jeder Maske.



Im unteren Bereich befinden sich drei Speicherbuttons. Beim Klicken auf „Speichern + Validieren“ werden die Eingaben auf ihre Plausibilität hin geprüft.



Frage: 7.2.4  
Würde das Talententwicklungskonzept mit wissenschaftlicher Unterstützung erarbeitet? ja  nein

**7.3 Rahmentrainingskonzeption**

Frage: 7.3.1  
Liegt eine Rahmentrainingskonzeption vor? ja  nein  Kommentar: Verband User  
Anhänge

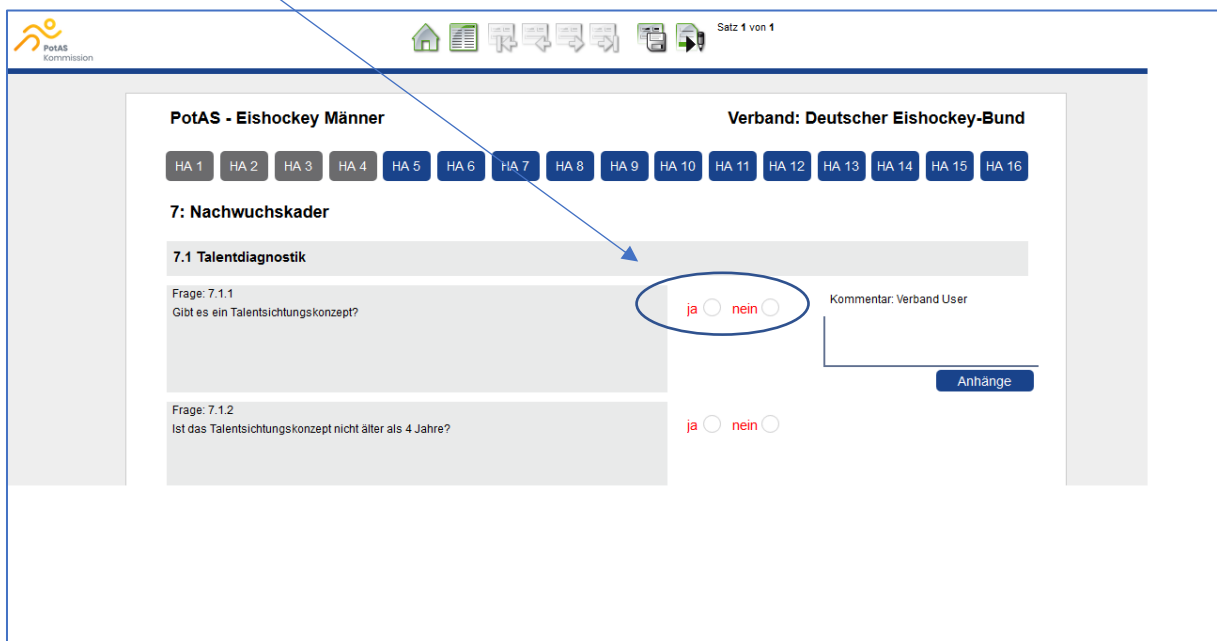
Frage: 7.3.2  
Ist die Rahmentrainingskonzeption nicht älter als 4 Jahre? ja  nein

Frage: 7.3.3  
Würde die Rahmentrainingskonzeption mit wissenschaftlicher Unterstützung erarbeitet? ja  nein

Frage: 7.3.4  
Berücksichtigt die Rahmentrainingskonzeption verschiedene Altersstufen und individuelle biologische Reifegrade? ja  nein

Übersicht    Speichern + Zurück    **Speichern + Validieren**    Speichern + Weiter

Es erscheint der Hinweis auf nicht ausgefüllte Felder, die dann auch in der Eingabemaske rot markiert sind.



PotAS - Eishockey Männer    Verband: Deutscher Eishockey-Bund

HA 1 HA 2 HA 3 HA 4 HA 5 HA 6 HA 7 HA 8 HA 9 HA 10 HA 11 HA 12 HA 13 HA 14 HA 15 HA 16

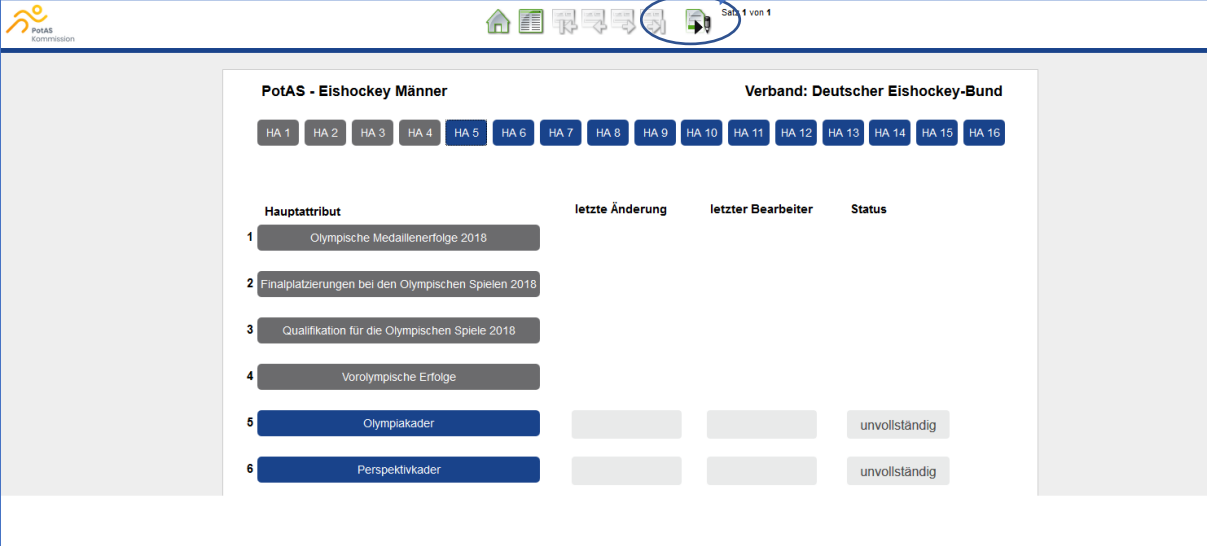
**7: Nachwuchskader**

**7.1 Talentdiagnostik**

Frage: 7.1.1  
Gibt es ein Talentsichtungskonzept? ja  nein  Kommentar: Verband User  
Anhänge

Frage: 7.1.2  
Ist das Talentsichtungskonzept nicht älter als 4 Jahre? ja  nein

Ist ein Fragenkatalog vollständig beantwortet, wird er in den Freigabemodus überstellt. Der Verbandssportdirektor wird per eMail informiert, dass ein Fragenkatalog zur Überprüfung vorliegt, sofern er die Bearbeitung an einen Verbandshauptuser delegiert hat. Er kann diesen unter Angabe eines Kommentars an den Verbandshauptuser zurückweisen oder zur Bewertung durch die PotAS-Kommission durch Anklicken des Buttons „Abschließen“ weiter reichen. In diesem Fall bekommt die Kommission eine Nachricht, dass ein Fragenkatalog zur Bewertung vorliegt.



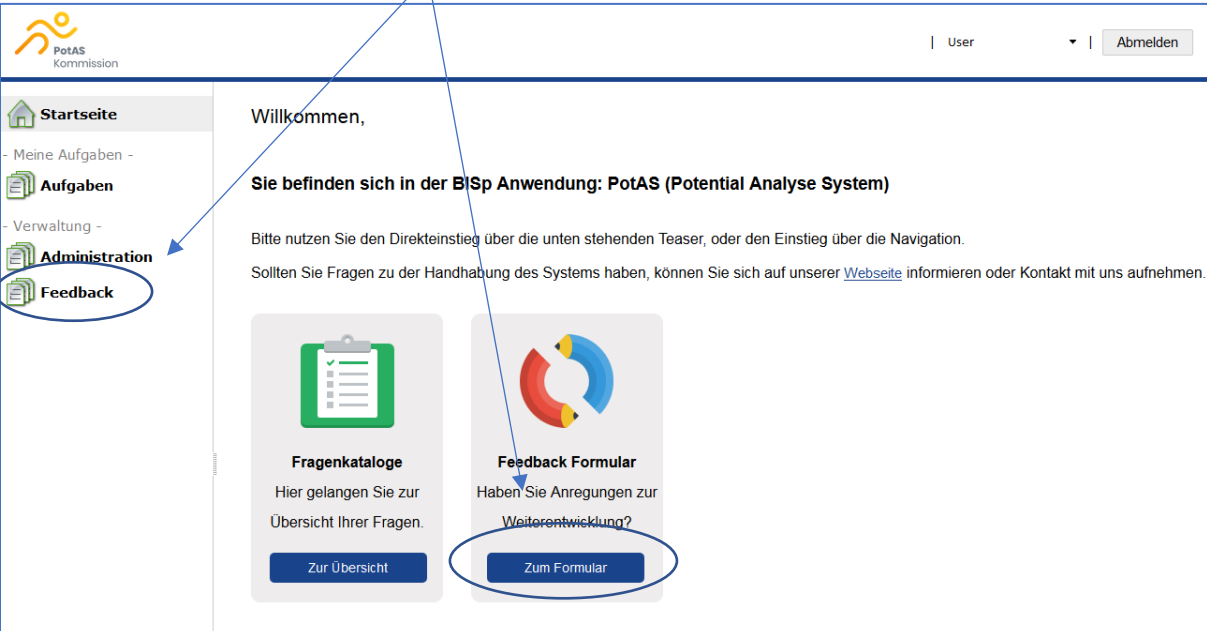
**PotAS - Eishockey Männer** Verband: Deutscher Eishockey-Bund

HA 1 HA 2 HA 3 HA 4 HA 5 HA 6 HA 7 HA 8 HA 9 HA 10 HA 11 HA 12 HA 13 HA 14 HA 15 HA 16

Hauptattribut	letzte Änderung	letzter Bearbeiter	Status
1 Olympische Medallenerfolge 2018			
2 Finalplatzierungen bei den Olympischen Spielen 2018			
3 Qualifikation für die Olympischen Spiele 2018			
4 Vorolympische Erfolge			
5 Olympiakader			unvollständig
6 Perspektivkader			unvollständig

### Weitere Funktionen:

Jeder User hat zudem die Möglichkeit zu jeder Frage ein Feedback abzugeben. Über die Navigationsleiste oder dem Button im Teaser auf der Startseite gelangt der Nutzer in den Eingabebereich.




**PotAS Kommission** | User | Abmelden

**Startseite**  
- Meine Aufgaben -  
**Aufgaben**  
- Verwaltung -  
**Administration**  
**Feedback**


Willkommen,

**Sie befinden sich in der B1Sp Anwendung: PotAS (Potential Analyse System)**

Bitte nutzen Sie den Direkteinstieg über die unten stehenden Teaser, oder den Einstieg über die Navigation.  
Sollten Sie Fragen zu der Handhabung des Systems haben, können Sie sich auf unserer [Webseite](#) informieren oder Kontakt mit uns aufnehmen.



**Fragenkataloge**  
Hier gelangen Sie zur Übersicht Ihrer Fragen.  
[Zur Übersicht](#)

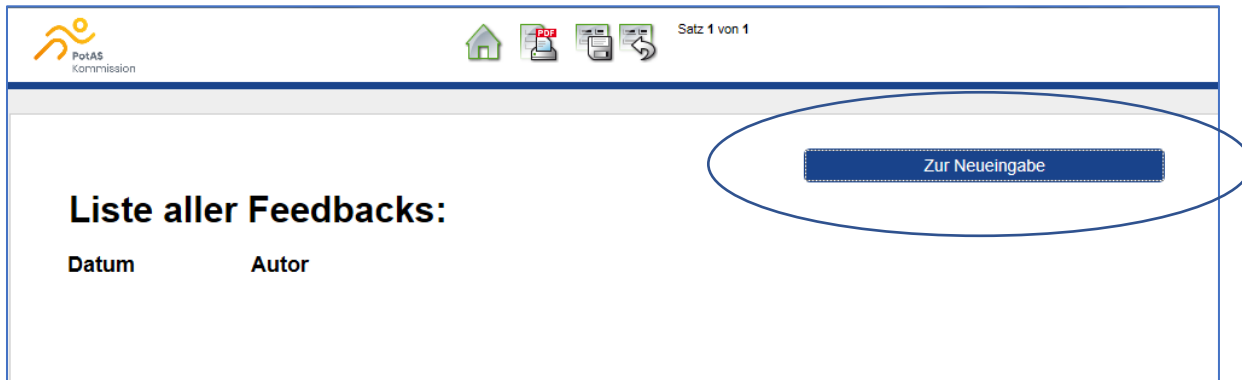


**Feedback Formular**  
Haben Sie Anregungen zur Weiterentwicklung?  
[Zum Formular](#)



Es erscheint folgendes Fenster:

Für die Neueingabe eines Feedbacks steht der Button oben recht zur Verfügung.



PotAS Kommission

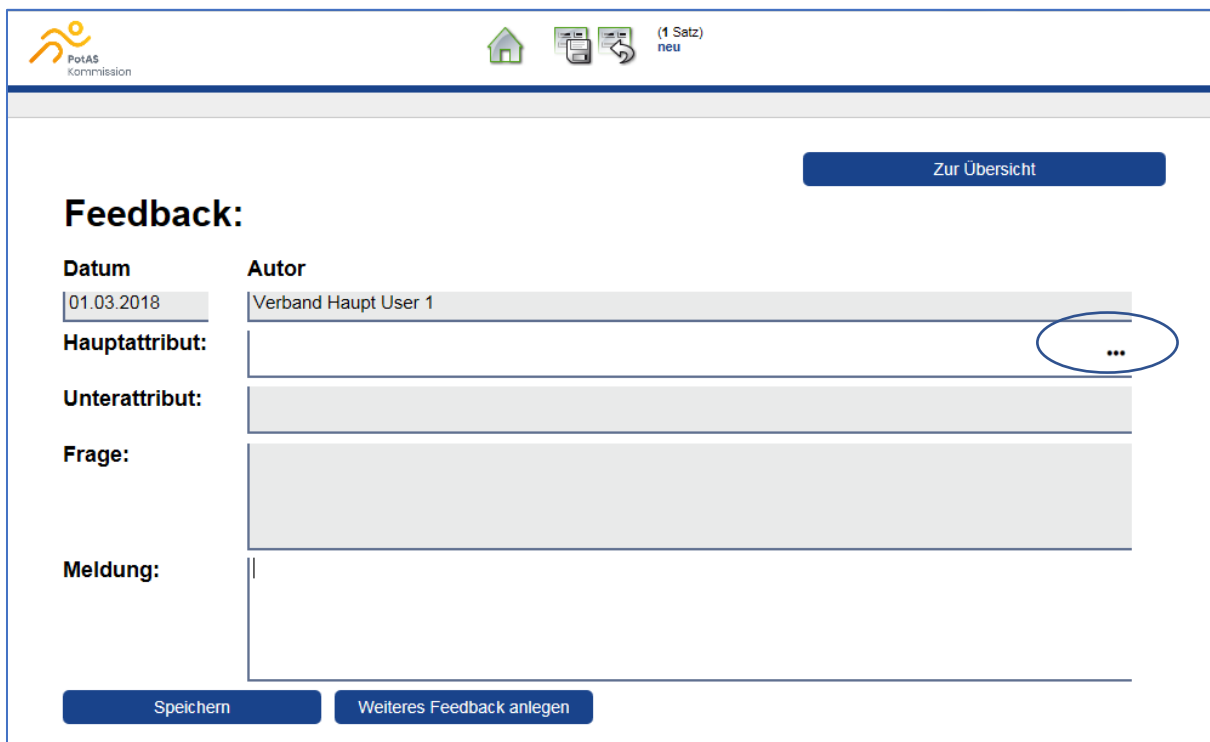
Satz 1 von 1

**Liste aller Feedbacks:**

Datum	Autor
-------	-------

Zur Neueingabe

Durch das Anklicken der drei Punkte auf der rechten Seite der Felder, kann über das beabsichtigte Hauptattribut und Unterattribut bis hin zur Frage, zu der ein Feedback abgegeben werden soll, ausgewählt werden. Die Eintragungen im Feedback dienen nicht als Ergänzung zu den Kommentarfeldern im Fragenkatalog und gehen somit auch nicht in die Bewertung ein. Diese Meldungen sollen genutzt werden, um das Datenmanagementsystem fortlaufend zu optimieren.



PotAS Kommission

(1 Satz) neu

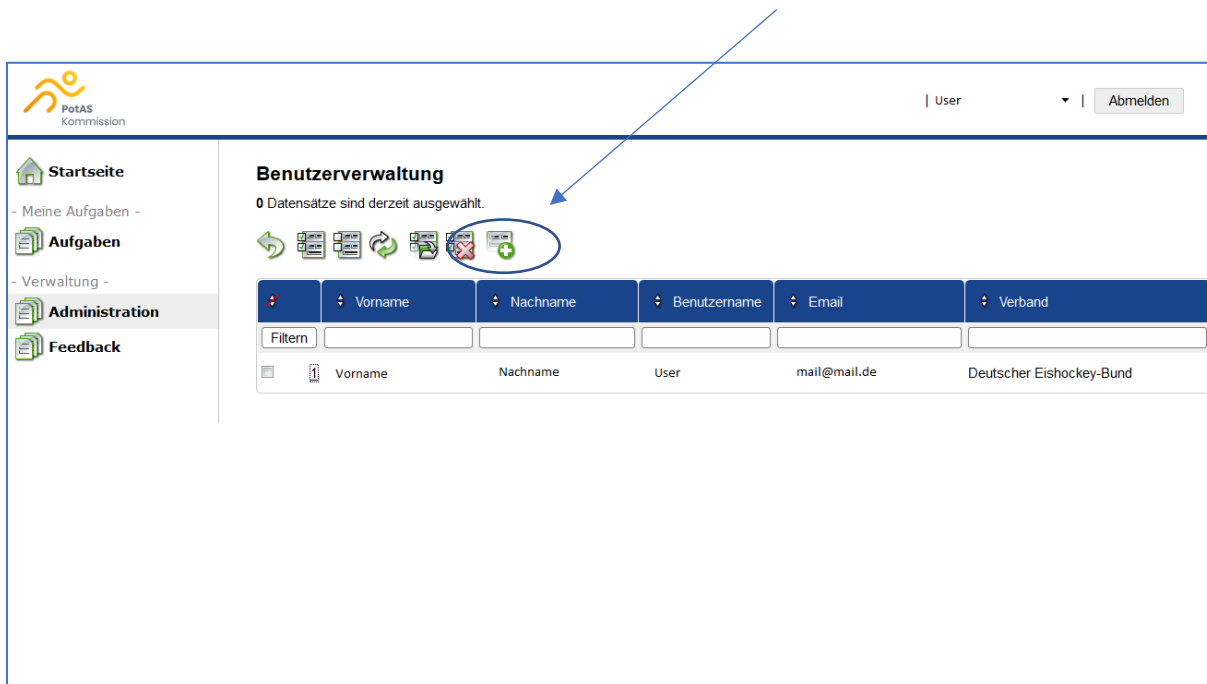
Zur Übersicht

**Feedback:**

Datum	Autor
01.03.2018	Verband Haupt User 1
<b>Hauptattribut:</b>	...
<b>Unterattribut:</b>	
<b>Frage:</b>	
<b>Meldung:</b>	

Speichern    Weiteres Feedback anlegen

Der Verbandssportdirektor hat die Möglichkeit einen Verbandshauptuser für die Bearbeitung der Fragenkataloge anzulegen, sofern er diesen nicht eigenständig beantwortet. Diese wiederum können zur Unterstützung bei der Eingabe (wie auch der Verbandssportdirektor selber) weitere Verbandsuser einrichten. Über die Funktion Administration gelangt der jeweilige Nutzer in die Benutzerverwaltung. Durch das einzelne Anklicken der aufgelisteten User, können diese Datensätze bearbeitet werden. Um einen neuen Verbandsuser anzulegen bitte hier klicken.



Nach erfolgreicher Anlage eines Verbandshauptusers und/oder Verbandsusers wird eine systemseitige Nachricht generiert.

